

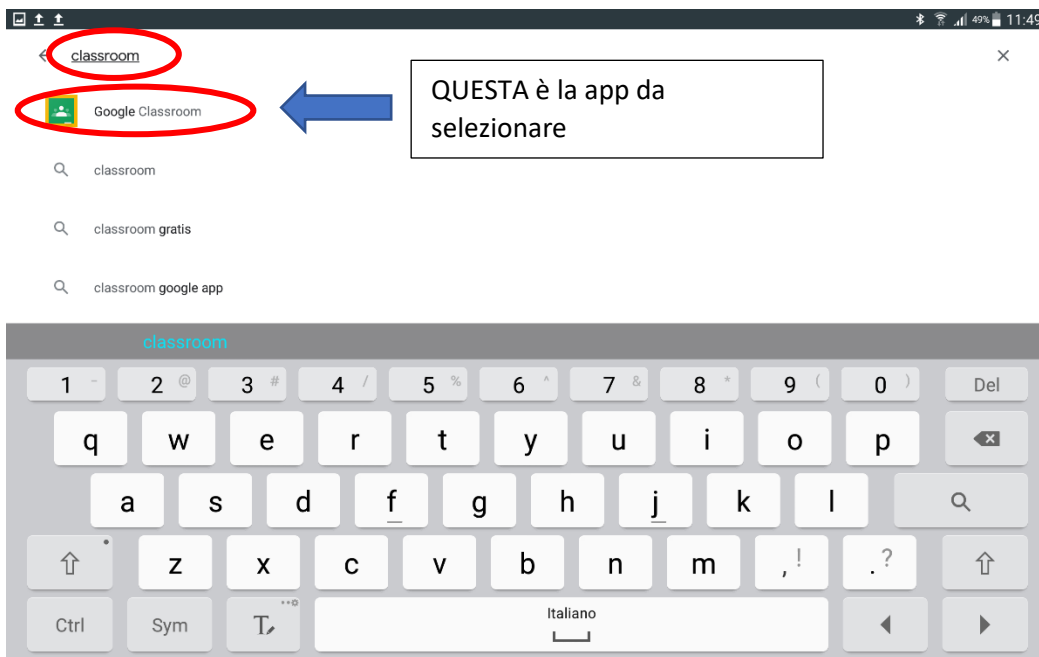
COME SCARICARE LA APP GOOGLE CLASSROOM?

La app CLASSROOM può essere scaricata sullo smartphone o sul tablet, come una qualsiasi altra app.

Averla scaricata sul dispositivo, permette di accedere direttamente ai contenuti di CLASSROOM senza fare ogni volta l'accesso con l'account di icvallestura.net

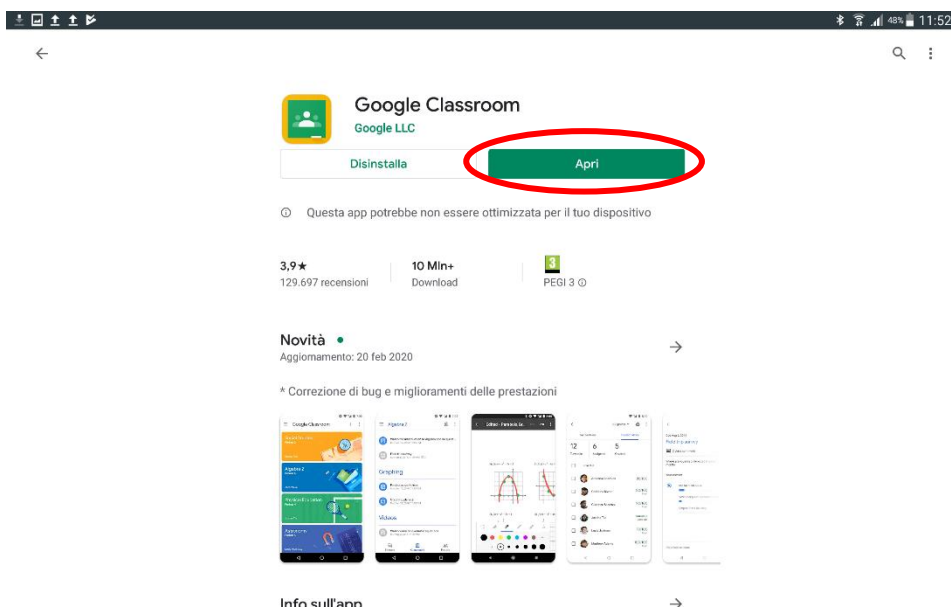
Vediamo come fare.

Vai sul PLAYSTORE e digita CLASSROOM nella barra di ricerca delle app:



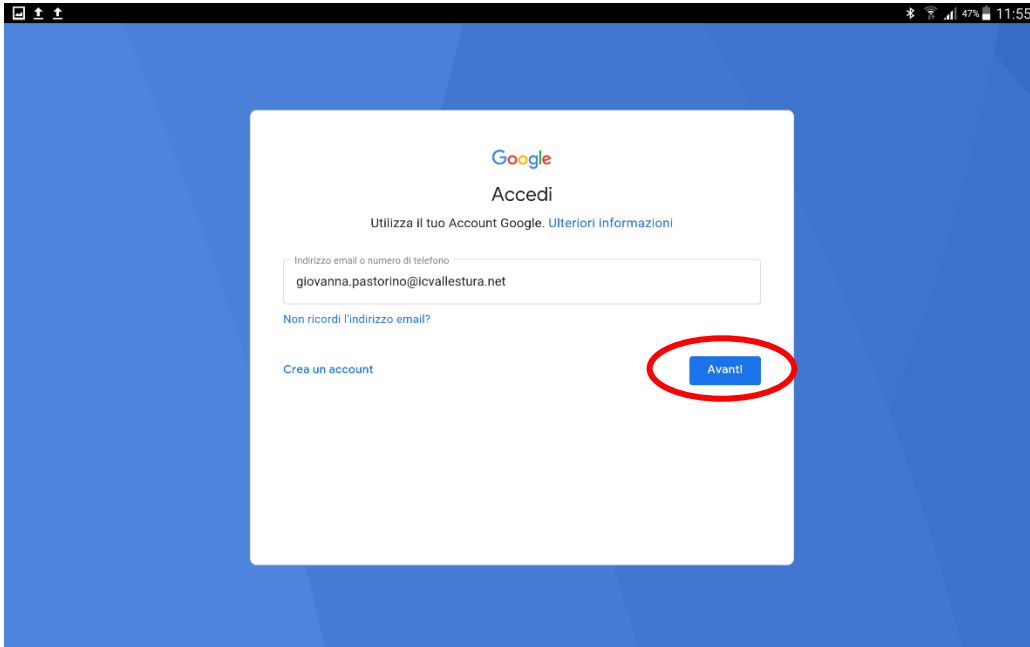
Una volta selezionata, si clicca su **INSTALLA** e si attende che l'applicazione venga scaricata e installata sul nostro dispositivo.

Dopo questa operazione, compare la schermata seguente. Clicchiamo su **APRI**



Quando si apre l'app, è richiesto l'inserimento di un ACCOUNT

Inserisci IL TUO ACCOUNT nome.cognome@icvallestura.net e la password del tuo account, cliccando ogni volta su AVANTI



In questo modo l'app verrà registrata automaticamente con l'account corretto e cliccando sull'icona, puoi accedere direttamente ai contenuti dei corsi della nostra classe virtuale!

